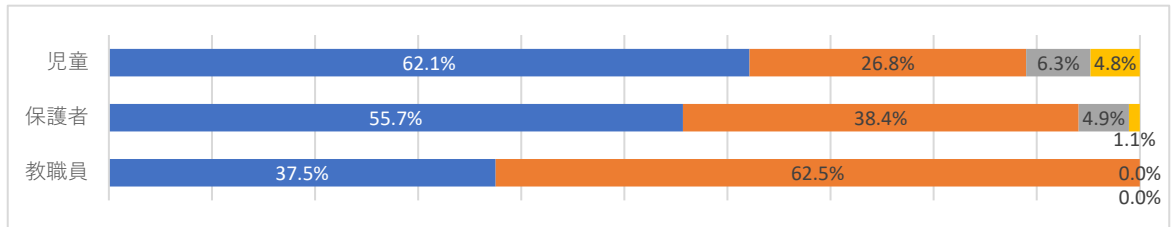


R5学校評価アンケート 結果一覧

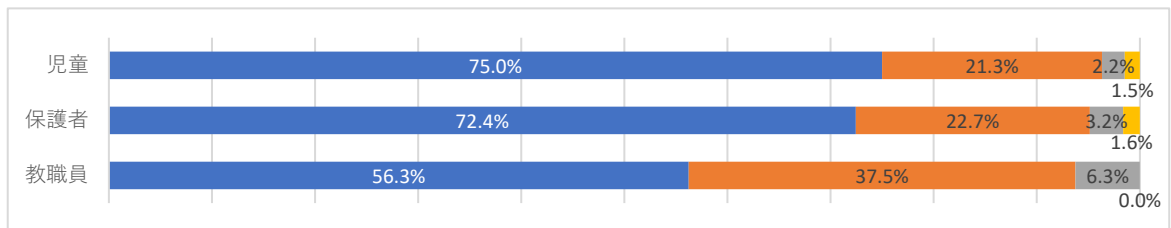
学校が楽しい

	当てはまる	どちらかと言えば当てはまる	どちらかと言えば当てはまらない	当てはまらない
児童	62.1%	26.8%	6.3%	4.8%
保護者	55.7%	38.4%	4.9%	1.1%
教職員	37.5%	62.5%	0.0%	0.0%



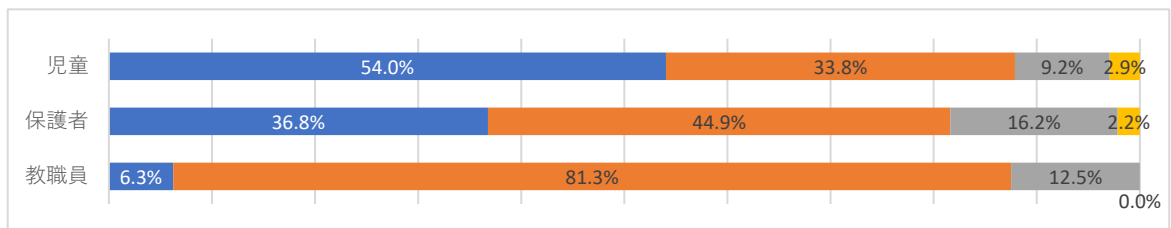
みんなで何かをするのは楽しい

	当てはまる	どちらかと言えば当てはまる	どちらかと言えば当てはまらない	当てはまらない
児童	75.0%	21.3%	2.2%	1.5%
保護者	72.4%	22.7%	3.2%	1.6%
教職員	56.3%	37.5%	6.3%	0.0%



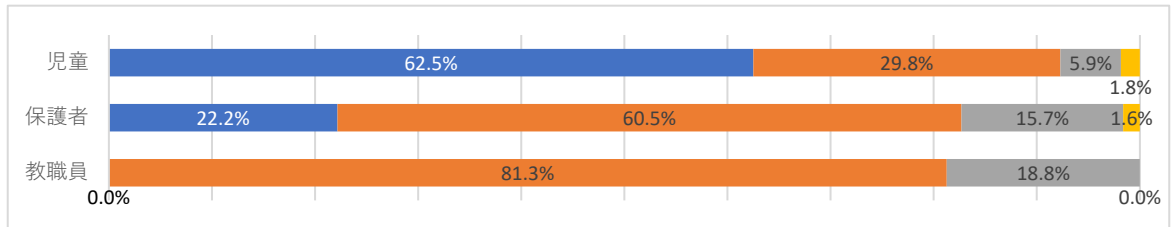
学習に主体的に取り組んでいる

	当てはまる	どちらかと言えば当てはまる	どちらかと言えば当てはまらない	当てはまらない
児童	54.0%	33.8%	9.2%	2.9%
保護者	36.8%	44.9%	16.2%	2.2%
教職員	6.3%	81.3%	12.5%	0.0%



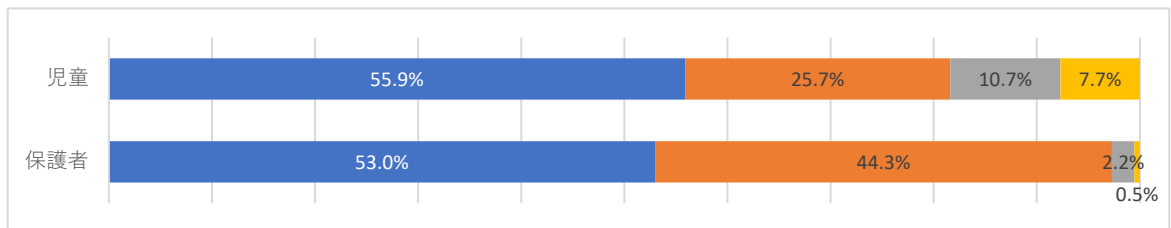
授業がよく分かる

	当てはまる	どちらかと言えば当てはまる	どちらかと言えば当てはまらない	当てはまらない
児童	62.5%	29.8%	5.9%	1.8%
保護者	22.2%	60.5%	15.7%	1.6%
教職員	0.0%	81.3%	18.8%	0.0%



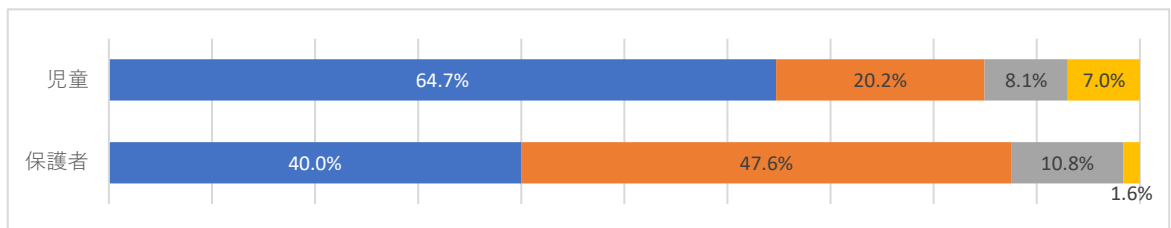
自分にはよいところがある

	当てはまる	どちらかと言えば当てはまる	どちらかと言えば当てはまらない	当てはまらない
児童	55.9%	25.7%	10.7%	7.7%
保護者	53.0%	44.3%	2.2%	0.5%



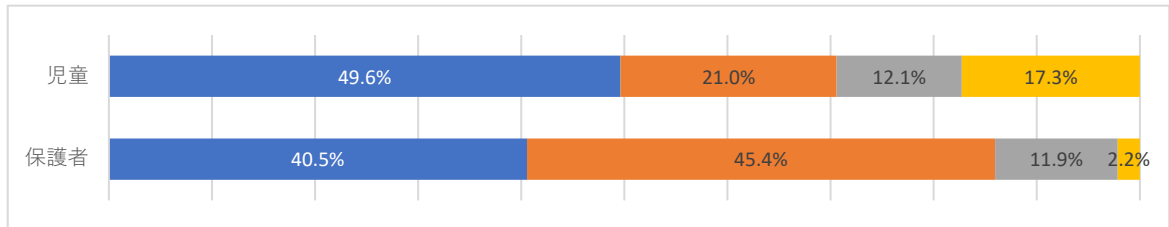
テレビを見る時間やゲームをする時間などのルールを家（いえ）の人と決めている

	当てはまる	どちらかと言えば当てはまる	どちらかと言えば当てはまらない	当てはまらない
児童	64.7%	20.2%	8.1%	7.0%
保護者	40.0%	47.6%	10.8%	1.6%



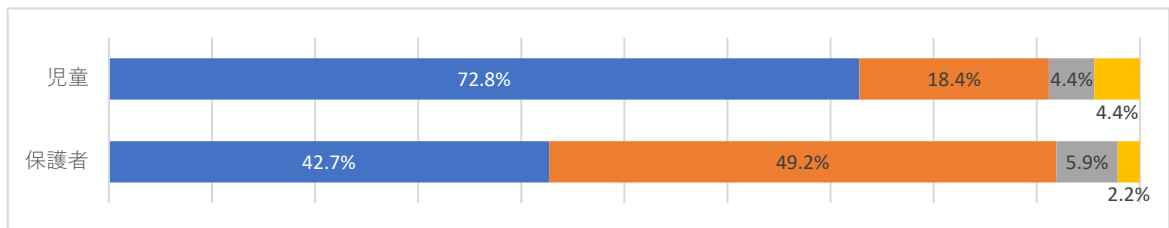
家の人と将来のことについて話すことがある

	当てはまる	どちらかと言えば当てはまる	どちらかと言えば当てはまらない	当てはまらない
児童	49.6%	21.0%	12.1%	17.3%
保護者	40.5%	45.4%	11.9%	2.2%



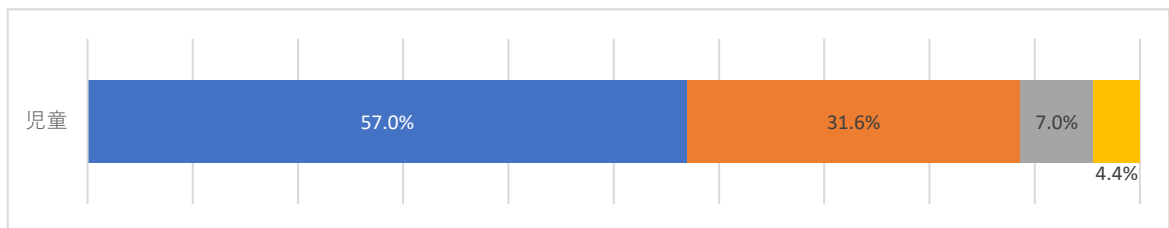
学校に信頼できる先生がいる

	当てはまる	どちらかと言えば当てはまる	どちらかと言えば当てはまらない	当てはまらない
児童	72.8%	18.4%	4.4%	4.4%
保護者	42.7%	49.2%	5.9%	2.2%



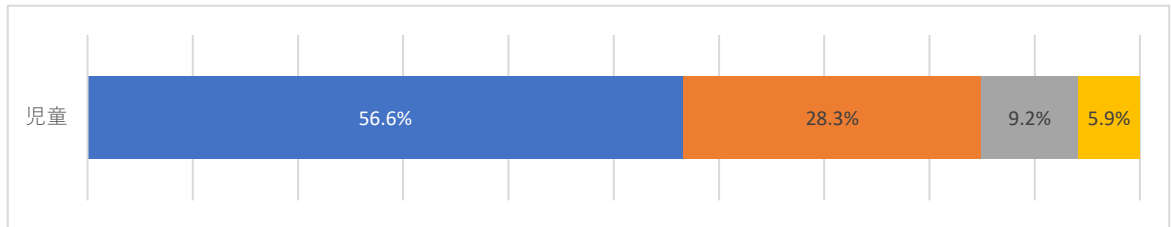
タブレットを使って学習すると友達の考えを知って自分の考えが広がったり深まったりしやすくなると思う

	当てはまる	どちらかと言えば当てはまる	どちらかと言えば当てはまらない	当てはまらない
児童	57.0%	31.6%	7.0%	4.4%



タブレットを使って学習すると「もっと学びたい」や「疑問を解決したい」と思う

	当てはまる	どちらかと言えば当てはまる	どちらかと言えば当てはまらない	当てはまらない
児童	56.6%	28.3%	9.2%	5.9%



登下校中に地震が起こったときの避難方法を知っている

	当てはまる	どちらかと言えば当てはまる	どちらかと言えば当てはまらない	当てはまらない
児童	60.7%	29.8%	5.9%	3.7%



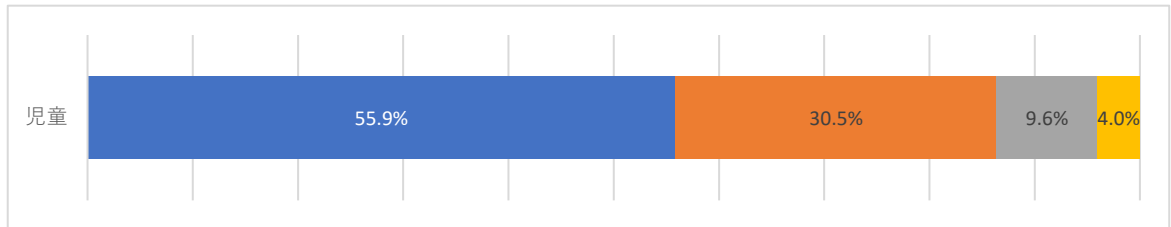
地域での学習や地域の方との学習が楽しい

	当てはまる	どちらかと言えば当てはまる	どちらかと言えば当てはまらない	当てはまらない
児童	59.2%	27.9%	7.4%	5.5%



難しいことでも失敗を恐れなくて挑戦している

	当てはまる	どちらかと言えば当てはまる	どちらかと言えば当てはまらない	当てはまらない
児童	55.9%	30.5%	9.6%	4.0%



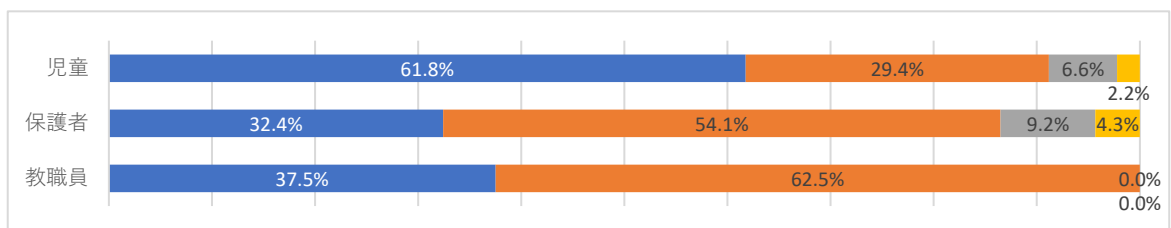
外国語の時間が楽しい

	当てはまる	どちらかと言えば当てはまる	どちらかと言えば当てはまらない	当てはまらない
児童	60.3%	22.4%	10.7%	6.6%



先生は、友達との触れ合いを楽しんだり、学力を高めたりするための活動を自分たちに任せ、その努力を認めてくれている

	当てはまる	どちらかと言えば当てはまる	どちらかと言えば当てはまらない	当てはまらない
	61.8%	29.4%	6.6%	2.2%
児童	32.4%	54.1%	9.2%	4.3%
保護者	37.5%	62.5%	0.0%	0.0%



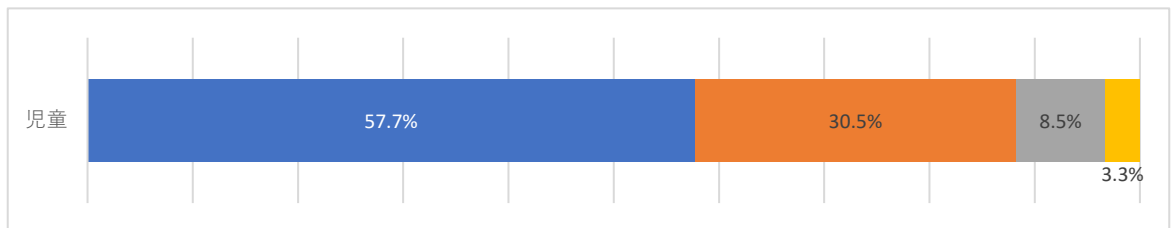
授業の振り返りをしている

	当てはまる	どちらかと言えば当てはまる	どちらかと言えば当てはまらない	当てはまらない
児童	61.0%	28.3%	5.9%	4.8%



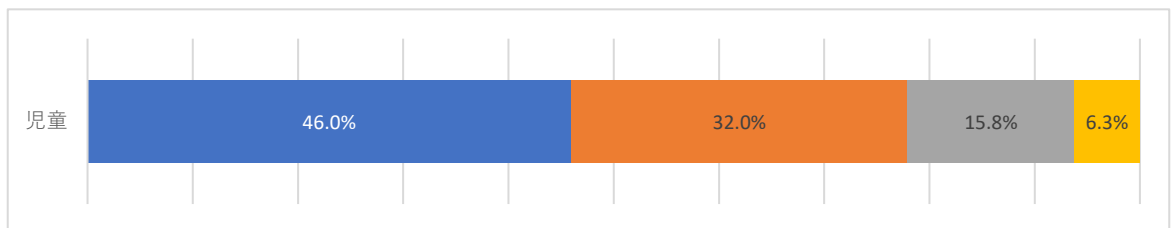
自分の課題が分かる

	当てはまる	どちらかと言えば当てはまる	どちらかと言えば当てはまらない	当てはまらない
児童	57.7%	30.5%	8.5%	3.3%



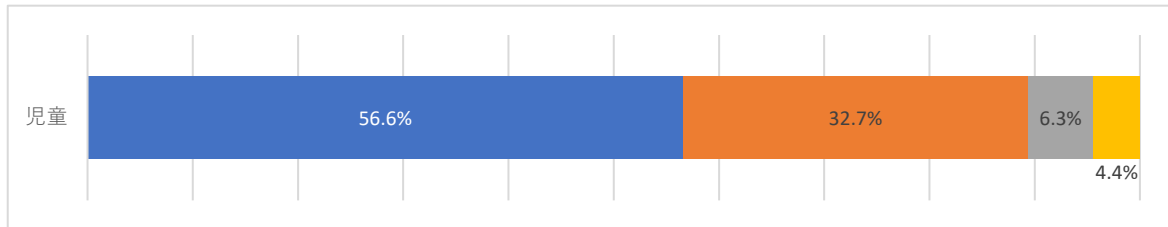
自分の思いや考えを理由を付けて説明している

	当てはまる	どちらかと言えば当てはまる	どちらかと言えば当てはまらない	当てはまらない
児童	46.0%	32.0%	15.8%	6.3%



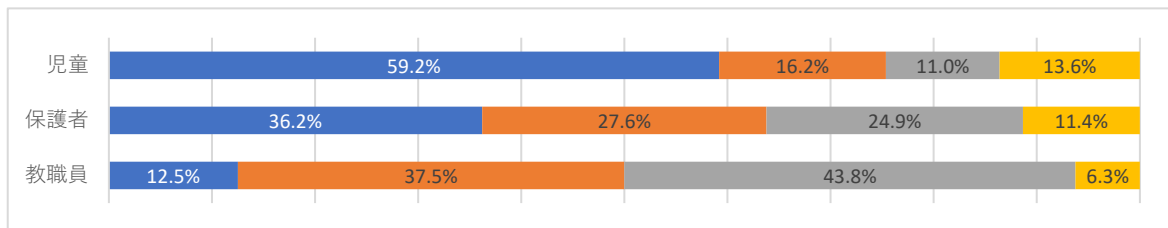
友達の考えを知って自分の考えが広がったり深まったりしている

	当てはまる	どちらかと言えば当てはまる	どちらかと言えば当てはまらない	当てはまらない
児童	56.6%	32.7%	6.3%	4.4%



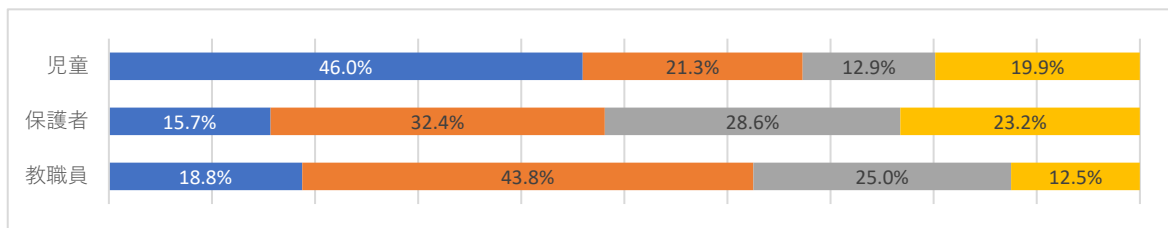
読書が好きだ

	当てはまる	どちらかと言えば当てはまる	どちらかと言えば当てはまらない	当てはまらない
児童	59.2%	16.2%	11.0%	13.6%
保護者	36.2%	27.6%	24.9%	11.4%
教職員	12.5%	37.5%	43.8%	6.3%



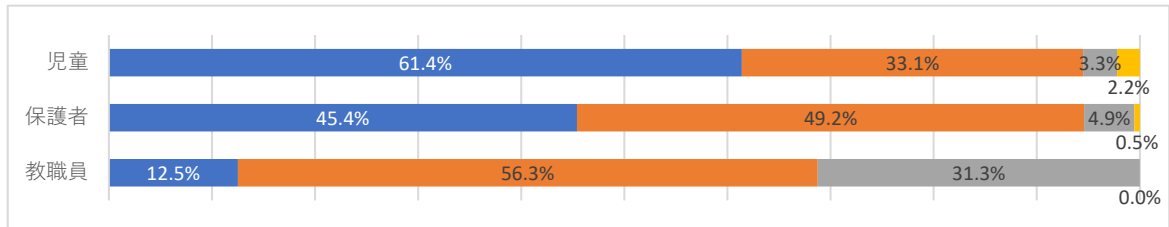
チャレンジノートに楽しんで取り組んでいる

	当てはまる	どちらかと言えば当てはまる	どちらかと言えば当てはまらない	当てはまらない
児童	46.0%	21.3%	12.9%	19.9%
保護者	15.7%	32.4%	28.6%	23.2%
教職員	18.8%	43.8%	25.0%	12.5%



「浅羽南小みんなの約束」を守っている

	当てはまる	どちらかと言えば当てはまる	どちらかと言えば当てはまらない	当てはまらない
児童	61.4%	33.1%	3.3%	2.2%
保護者	45.4%	49.2%	4.9%	0.5%
教職員	12.5%	56.3%	31.3%	0.0%



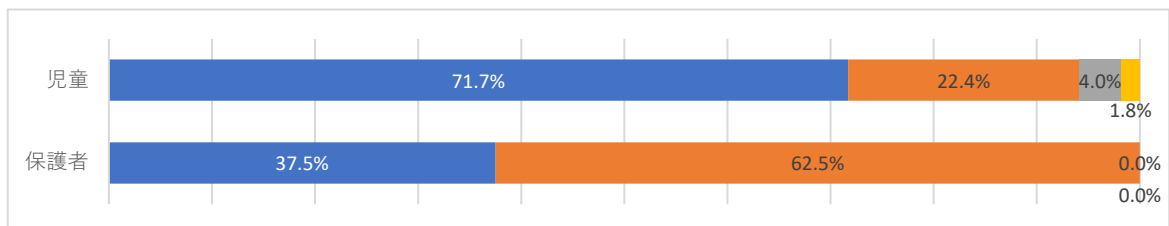
だれかのために何かをすることができる

	当てはまる	どちらかと言えば当てはまる	どちらかと言えば当てはまらない	当てはまらない
児童	64.3%	26.5%	5.9%	3.3%



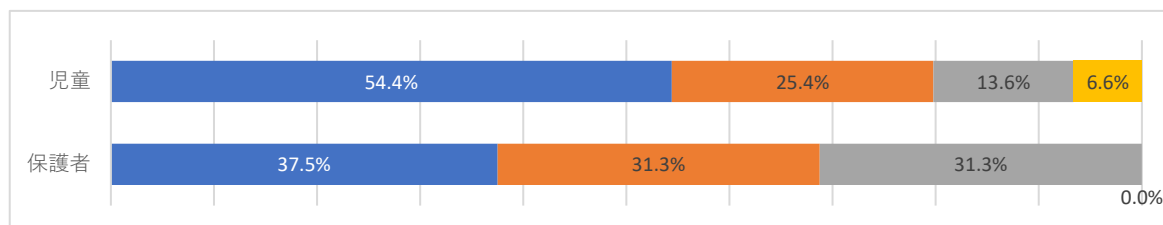
友達のよいところを見つけている

	当てはまる	どちらかと言えば当てはまる	どちらかと言えば当てはまらない	当てはまらない
児童	71.7%	22.4%	4.0%	1.8%
教職員	37.5%	62.5%	0.0%	0.0%



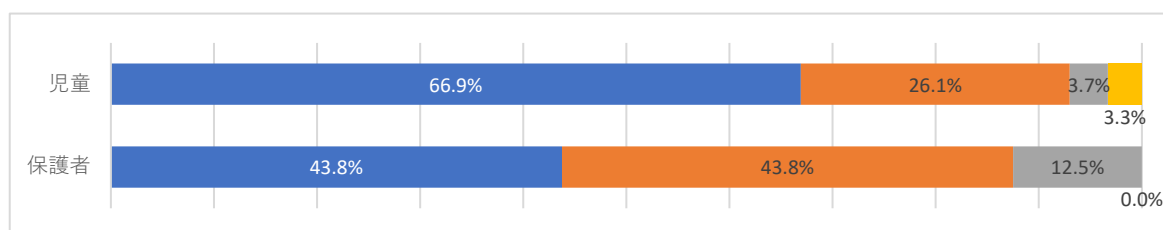
自分からあいさつをしている

	当てはまる	どちらかと言えば当てはまる	どちらかと言えば当てはまらない	当てはまらない
児童	54.4%	25.4%	13.6%	6.6%
教職員	37.5%	31.3%	31.3%	0.0%



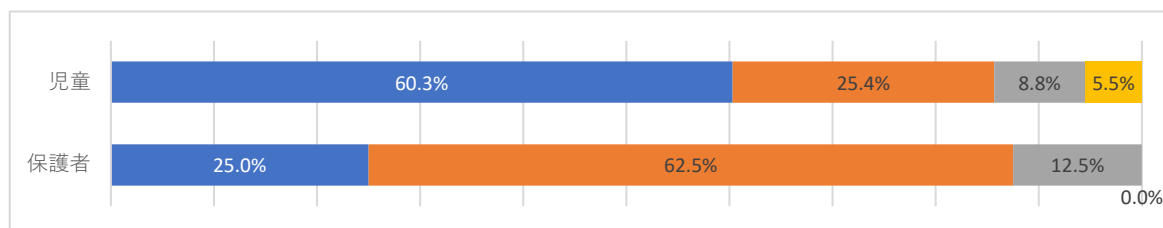
目当てに向かって友達と協力しながら体育の授業に取り組んでいる

	当てはまる	どちらかと言えば当てはまる	どちらかと言えば当てはまらない	当てはまらない
児童	66.9%	26.1%	3.7%	3.3%
教職員	43.8%	43.8%	12.5%	0.0%



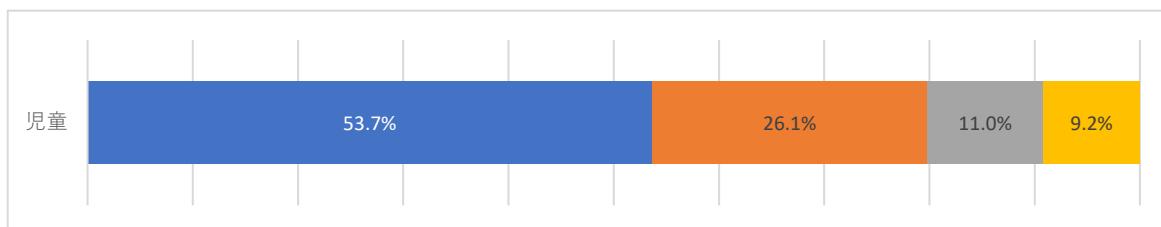
自分の健康に関心をもって生活している

	当てはまる	どちらかと言えば当てはまる	どちらかと言えば当てはまらない	当てはまらない
児童	60.3%	25.4%	8.8%	5.5%
教職員	25.0%	62.5%	12.5%	0.0%



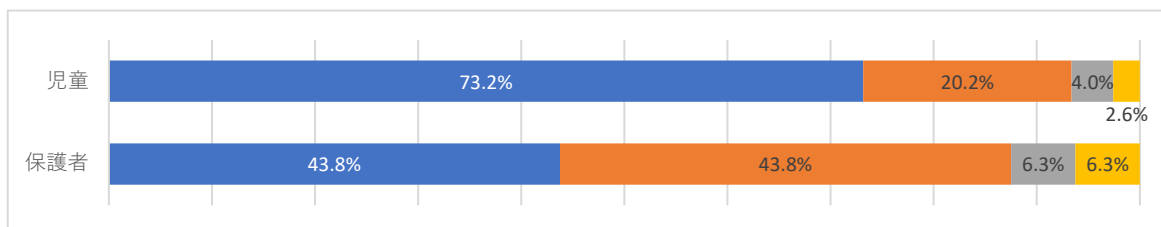
「早寝、早起き、朝ご飯」ができています

	当てはまる	どちらかと言えば当てはまる	どちらかと言えば当てはまらない	当てはまらない
児童	53.7%	26.1%	11.0%	9.2%



どんな危険があるか予測しを大切にしている

	当てはまる	どちらかと言えば当てはまる	どちらかと言えば当てはまらない	当てはまらない
児童	73.2%	20.2%	4.0%	2.6%
教職員	43.8%	43.8%	6.3%	6.3%



わけられた給食を残さずに食べようとしている

	当てはまる	どちらかと言えば当てはまる	どちらかと言えば当てはまらない	当てはまらない
児童	59.9%	25.4%	8.8%	5.9%
教職員	56.3%	43.8%	0.0%	0.0%

